

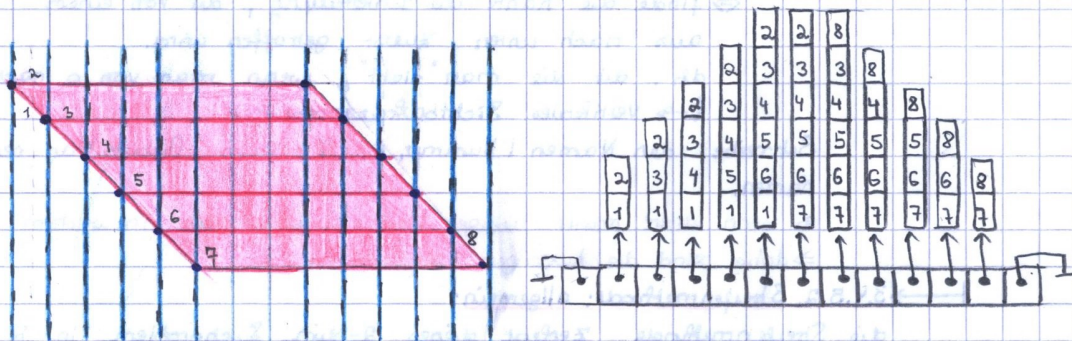
→ Streifenmethode: ergebnis:

Laufzeit: $O(\log n)$ (optimal)

Platzbedarf: $O(n^2)$ (unpraktisch für großen) $O(n) + O(n^2) = O(n^2)$

Ziel: $O(\log n)$ Suchzeit und $O(n)$ Platz.

Beispiel für quadratischen Platz:



Gesamt: n Knoten (hier $n=12$)

Jede der $n/2$ Kanten ist in $n/2$ Streifen gespeichert.

→ 3.4.5.1. Triangulierungsmethode: allgemein:

• Best. eine optimale Lsg. für das Point Location Problem.

• Methode geht zurück auf Kirkpatrick (1983):

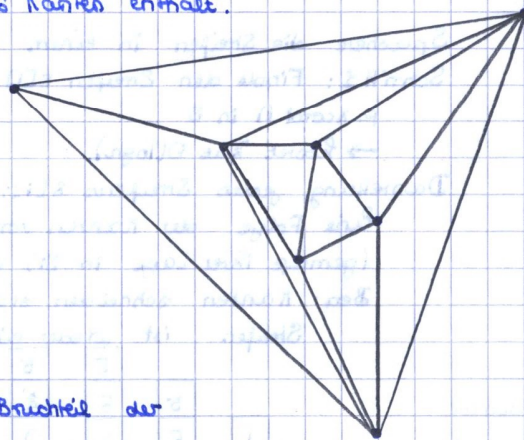
Sei G ein planarer Graph (d.h. zwei versch. Kanten überschneiden sich nicht u. ungerichtet) auf n Knoten und weiter sei jedes Face von G ein Dreieck (auch das äußere Face)

⇒ G ist eine Triangulierung und die konvexe Hülle ist auch Dreieck. $|CH|=3$.

Wir lösen das Point Location-Problem für G optimal. Später leiten wir für jede planare Unterteilung eine optimale Lsg. her.

Die konv. Hülle besteht aus 3 Knoten. Und wir wissen weiter, dass jede Triangulierung dieser n Knoten $2n-6$ Kanten enthält.

$(2n-k-3, k=|CH|)$.



→ 3.4.5.5 Triangulierungsmethode: Idee für

Algorithmus:

Konstruiere eine Folge S_1, S_R von Triangulierungen, so dass gilt:

(1) $S_1 = G$

(2) S_R ist das äußere Dreieck von G

(3) $R = O(\log n)$

(4) S_{i+1} besteht aus einem konstanten Bruchteil der Knoten von S_i

(5) für jeden Query Point q , den wir mit S_{i+1} lokalisieren haben, können wir in Zeit $O(1)$ in S_i lokalisieren.

Geg: $S_1 \dots S_R$

dann lösen wir das Point Location Problem wie folgt:

• in Zeit $O(1)$ lokalisieren wir q in S_R

• dann unter Benutzung von (5) lokalisieren wir nacheinander q in $S_{R-1}, S_{R-2}, \dots, S_1 = G$.

Da $R = O(\log n)$ haben wir eine Suchzeit von $O(\log n)$

Mit (4) folgt, dass für jede Folge der Triangulierung nur Platz $O(n)$ benötigt wird.

3.4.5.6 Triangulierungsmethode: Fragen & Antworten.

1) Frage: Wie konstruieren wir die Folge $S_1 \dots S_n$?

→ Beh. $s_1 = G$.

Wollen einen konst. Bruchteil der Knoten entfernen.

Sei v ein non-boundary Knoten von G , und sei d sein Grad, dh. in G sind d Kanten inzident zu v .

2) Frage: Was passiert, wenn wir v aus G entfernen?

→ wenn wir v entfernen, entfernen wir auch die d inzidenten Kanten.

⇒ wenn wir v entfernen, dann auch die d Dreiecke. Die d Dreiecke werden durch ein einfaches Polygon ersetzt.

Sei q ein beliebiger Pkt im d -gon, das wir durch Entfernen von v erhalten. Dann können wir in Zeit $O(d)$ bestimmen, welches der d Dreiecke von G q enthält.

Um Eig. (5) zu erhalten, sollten wir Knoten vom kleinen Grad entfernen.

Für die Eig. (4) sollten wir möglichst viele dieser Knoten (mit kleinem Grad) entfernen.

3) Frage: Ist es immer möglich viele Knoten mit kleinem Grad zu bestimmen?

3.4.5.7 Triangulierungsmethode: Def (unabh.):

Eine Teilmenge der Knotenmenge heißt unabhängig, wenn keine zwei Knoten durch eine Kante verbunden sind.

3.4.5.8 Lemma: Der Graph G enthält eine unabhängige Knotenmenge I mit der Größe von mindestens $\lfloor \frac{1}{12} (\frac{n}{2} - 3) \rfloor$, so dass jeder Knoten aus

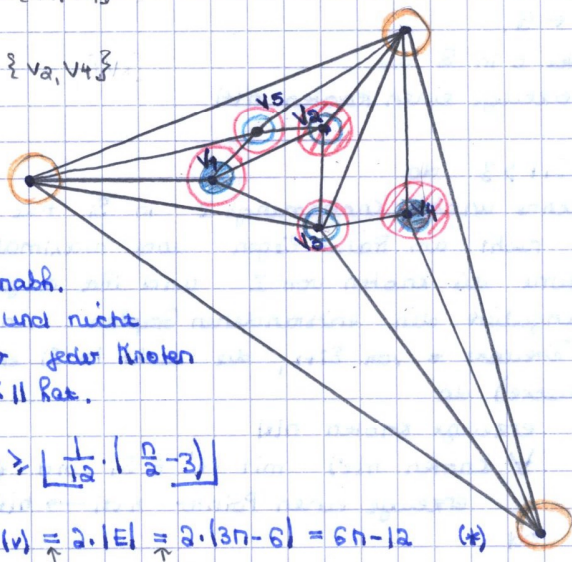
I höchstens Grad 11 hat und jeder Knoten ein nicht Hüll-Knoten ist. So eine Menge I kann in Zeit $O(n)$ gefunden werden.

Beweis: Betrachte folgenden Grady-Alg:

1. markiere alle drei Hüllknoten.
2. $I \leftarrow \emptyset$
3. repeat
4. wähle einen Knoten v mit Grad ≤ 11 , der nicht markiert ist
5. $I \leftarrow I \cup \{v\}$
6. markiere v und alle seine Nachbarn.
7. until es gibt keine unmarkierten Knoten mit Grad ≤ 11 .

a) $I \leftarrow \{v_1\} \cup I \Rightarrow I = \{v_1, v_4\}$
 $I \leftarrow \{v_4\} \cup I$

b) $I \leftarrow \{v_3\} \cup I \Rightarrow I = \{v_2, v_4\}$
 $I \leftarrow \{v_2\} \cup I$



- Klas:
- Alg. benötigt Zeit $O(n)$
 - & findet eine unabh. Knotenmenge I und nicht Hüllknoten, in der jeder Knoten höchstens Grad ≤ 11 hat.

Es bleibt z.z: $|I| \geq \lfloor \frac{1}{12} (\frac{n}{2} - 3) \rfloor$

Wissen: $\sum_{v \in V} \text{degree}(v) \stackrel{\text{allg.}}{=} 2 \cdot |E| \stackrel{\text{Hü 2.1.}}{=} 2 \cdot (3n - 6) = 6n - 12$ (*)



⇒ G enthält mind. $\frac{n}{2}$ Knoten vom Grad ≤ 11 .

Denn: Ann: rein.

⇒ mind. $\frac{n}{2}$ Knoten sind vom Grad > 11 bzw. dann ≥ 12 .

⇒ $\sum_{v \in V} \text{degree}(v) \geq \frac{n}{2} \cdot 12 = 6n$

⇒ \uparrow zu (*)

// (*) sagt $\sum_{v \in V} \text{degree}(v) < 6n$!

Betrachte Algorithmus:

Alg. startet mit Markierung der drei begrenzten Knoten.

In diesem Moment gibt es mind. $\frac{n}{2} - 3$ unmarkierte Knoten mit Grad ≤ 11 .

Dann wählt der Alg. einen dieser Knoten und markiert ihn zusammen mit seinen höchstens 11 Nachbarn.

Das wird solange wiederholt bis es keine unmarkierten Knoten mit Grad ≤ 11 mehr gibt.

Deshalb werden während jeder Iteration höchstens 12 Knoten markiert.

Es gibt also mindestens $\left\lfloor \frac{1}{12} \left(\frac{n}{2} - 3 \right) \right\rfloor$

Während jeder Iteration wird ein Knoten zu I hinzugefügt.

Ergebnis: \forall Triang. G gilt: G enthält unabh. Knotenmenge I , so dass

1) $|I| \geq \left\lfloor \frac{1}{12} \left(\frac{n}{2} - 3 \right) \right\rfloor$

2) $\forall v \in I: \text{degree}(v) \leq 11$

3) I enthält keinen der drei Randknoten.

4) I kann in Zeit $O(n)$ berechnet werden.

→ 3.4.5.9 Lemma: Sei I eine unabh. Knotenmenge von G gemäß 3.4.5.8.

Sei G' der Graph, der durch Entfernen von I aus G entsteht

⇒ 1) Jede Fläche von G' ist ein 1-faches Polygon mit maximal 11 Knoten

2) Die äußeren Flächen (Dreiecke) von G und G' sind gleich.

→ 3.4.5.10 Alg. zur Konstruktion der Datenstruktur D zur Darstellung der Folge $S_1 \dots S_k$:

Datenstruktur D : Knoten + Pointer.

Knoten v speichert ein Dreieck t $v = n(t)$.

Triangulierung S : Pkte, Kanten, Flächen

$n_i = |S_i| = \#$ der Pkte.

1. $i \leftarrow 1, S_i \leftarrow G$.

2. \forall Dreiecke t in G do

3. erzeuge einen Knoten $n(t)$

4. od.

5. while $|S_i| > 3$ do

6. berechne unabh. Knotenmenge I in S_i mit mind. $\left\lfloor \frac{1}{12} \left(\frac{n}{2} - 3 \right) \right\rfloor$ Knoten, die nicht am Rand liegen und maximal Grad 11 haben.

7. Entferne die Knoten von I und ihre angrenzten Kanten aus S_i

8. Trianguliere den entstandenen Graphen und nenne das Resultat S_{i+1} .

9. \forall Dreiecke t von S_{i+1} , die nicht in S_i enthalten sind (d.h. neue Dreiecke) do

10. erzeuge Knoten $n(t)$

11. \forall Knoten $n(t')$ mit $t' \in S_i$ und t' schneidet t do

12. erzeuge einen Pointer $n(t) \rightarrow n(t')$

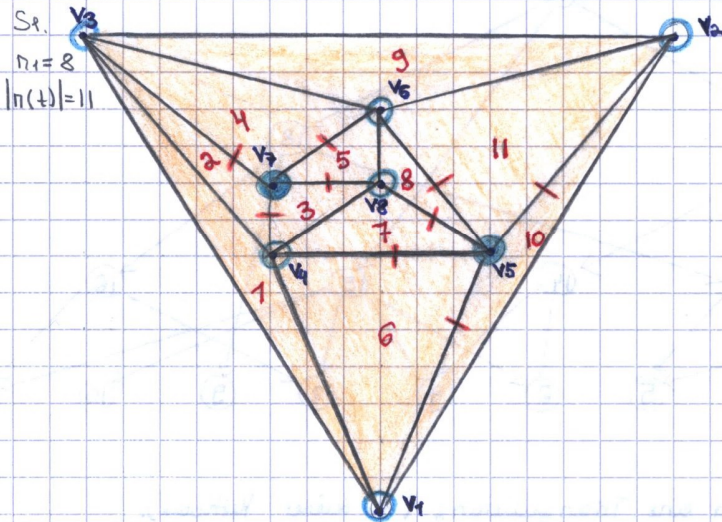
13. od.

14. od.

15. $i \leftarrow i+1$

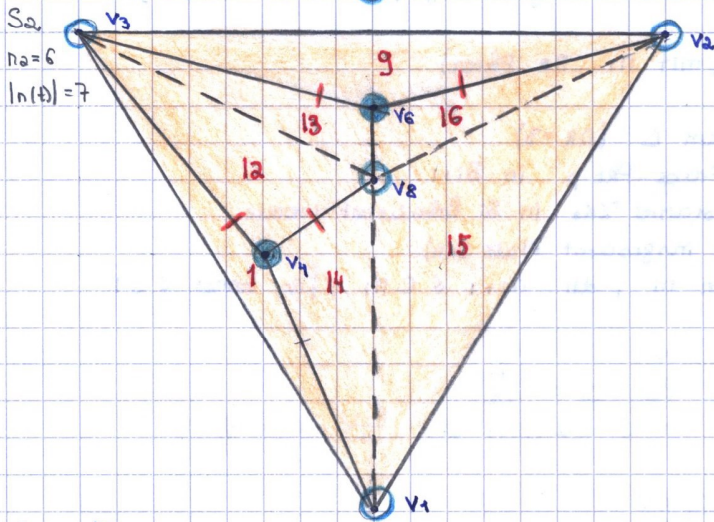
16. od.

→ 3.4.5.11. Beispiel:



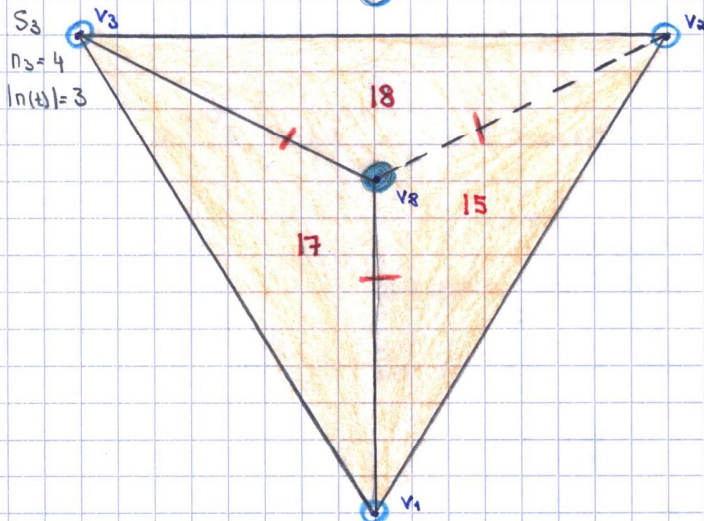
S_1
 $n_1 = 8$
 $|n(t)| = 11$

$i = 1$
 $I = \{v_5, v_7\}$
 $n(1) \dots n(11)$ $n(16)$
 neue Dreiecke: $n(12), n(13), n(14), n(15)$
 $n(12) \rightarrow n(2), n(4), n(3), n(5)$
 $n(13) \rightarrow n(4), n(5)$
 $n(14) \rightarrow n(6), n(7)$
 $n(15) \rightarrow n(10), n(6), n(7), n(8), n(11)$
 $n(16) \rightarrow n(11), n(8)$



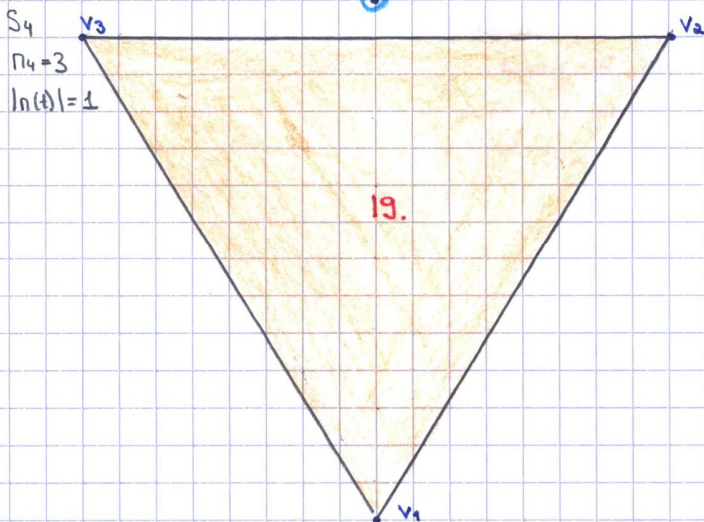
S_2
 $n_2 = 6$
 $|n(t)| = 7$

$i = 2$
 $I = \{v_6, v_4\}$
 neue Dreiecke: $n(16), n(17), n(18)$
 $n(17) \rightarrow n(1), n(14), n(12)$
 $n(18) \rightarrow n(13), n(9), n(16)$
 $n(19) \rightarrow n(11)$



S_3
 $n_3 = 4$
 $|n(t)| = 3$

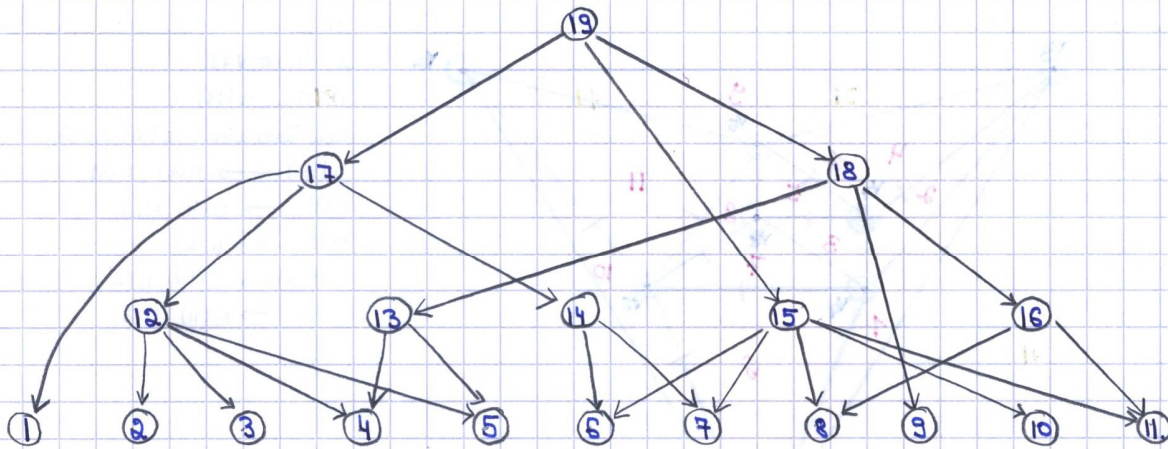
$i = 3$
 $I = \{v_8\}$
 neues Dreieck: $n(19)$
 $n(19) \rightarrow n(15), n(17), n(18)$



S_4
 $n_4 = 3$
 $|n(t)| = 1$

19.

Datenstruktur D:



→ 3.4.5.12 Zusammenfassung:

Planare Unterteilung G ist eine Triangulierung (bei dieser Kettfolge).
(auch Rand ist Δ).

Ziel: Folge S_1, \dots, S_R (mit n_1, \dots, n_R Pkten)

- ✓ 1) $S_1 = G$
- ✓ 2) S_R besteht aus einem Δ ($n_R = 3$)
- 3) Lokalisierung von Frage-Pkt p in S_{i+1}
 $\Rightarrow p$ kann in konstanter Zeit in S_i lokalisiert werden.
- 4) S_1, \dots, S_R brauchen insgesamt Platz $O(n)$
- 5) n_{i+1} ist Bruchteil von n_i , d.h. $n_{i+1} \leq c \cdot n_i$ für konst $c < 1$
 $\Rightarrow R = O(\log n)$.

& gilt: $n_{i+1} < n_i \quad \forall i$

$\Rightarrow n_{i+1} < c_i \cdot n_i$ für $c_i > \frac{n_{i+1}}{n_i}$

Ferner: $\frac{n_{i+1}}{n_i} < 1 \Rightarrow c_i$ wählbar als $\frac{n_{i+1}}{n_i} < c_i < 1$

Gilt $\forall i$ und alle $c_i < 1$

\Rightarrow Wähle $c := c_R \quad [n_3 < \underbrace{c_3}_{<1} \cdot n_2 < \underbrace{c_3}_{<1} \cdot \underbrace{c_2}_{<1} \cdot n_1 < c_3 \cdot n_1]$

$\Rightarrow n_{i+1} < c \cdot n_i$

$\Rightarrow 3 = n_R < c \cdot n_{R-1} < c^2 \cdot n_{R-2} < \dots < c^{R-1} \cdot n_1 = c^{R-1} \cdot n$

$\Rightarrow n > \frac{3}{c^{R-1}}$

$\Rightarrow \log_2 n > \log_2 3 + \log_2 \left(\frac{1}{c}\right)^{R-1}$

$\Rightarrow \log_2 n > \frac{\ln 3}{\ln 2} + (R-1) \cdot \underbrace{\left(\log_2 \frac{1}{c} - \log_2 c\right)}_{=0}$

$\Rightarrow R-1 < \frac{\log_2 n - \frac{\ln 3}{\ln 2}}{-\frac{\ln c}{\ln 2}} = \log_2 n \cdot \left(-\frac{\ln c}{\ln 2}\right) + \frac{\ln 3}{\ln 2}$

$\Rightarrow R < \underbrace{\frac{\ln c}{\ln 2} \cdot \log_2 n}_{>0 \text{ weil } c < 1, \text{ const}} + \underbrace{\frac{\ln 3}{\ln 2} + 1}_{\text{const}}$

$\Rightarrow R \leq M \cdot \log n$ mit $M = \text{const}$

$\Rightarrow R = O(\log n)$.

→ 3.4.5.13 Algorithmus für Point-Location:

Eingabe: Pkt q

Datenstruktur D .

$D.search(q)$ liefert Dreieck von G , das q enthält.

if q außerhalb Dreieck i.d. Wurzel then

Aussage: "äußeres Gebiet von G ".

else

$v \leftarrow$ Wurzel

while v kein Blatt (d.h. $D.outdeg(v) > 0$) do

forall Knoten u mit \exists Pointer $v \rightarrow u$ do

if q innerhalb Dreieck von u then

$v \leftarrow u$;

fi

od

od

Ausgabe: Dreieck von v

fi

Schleifeninvariante: Während der Ausführung der while-Schleife gilt stets, dass $q \in$ Dreieck von v .

Bemerkung: Platz:

$$\begin{aligned} \# \text{Knoten} &= n_1 + n_2 + \dots + n_R \leq \\ &\leq n_1 + c \cdot n_1 + \dots + c^{R-1} \cdot n_1 = \\ &= n_1 \sum_{v=0}^{R-1} c^v = n_1 \cdot \frac{c^R - 1}{c - 1} = n \cdot \underbrace{\frac{c^R - 1}{c - 1}}_{\text{const}} = \mathcal{O}(n) \end{aligned}$$